






SHOWER

|                 |  |  |  |  |  |
|-----------------|--|--|--|--|--|
| Code article    | 86.D065.1323.01  |  |  |  |  |
| Type de produit | Intérieurs   |  |  |  |  |
| Catégorie       | Spots Encastrés  |  |  |  |  |
| Famille         | SHOWER   |  |  |  |  |
| Pictograms      | <div><div></div><div><div>220<br/>240 V</div></div><div><div>CRI<br/>90</div></div><div></div><div><div>Driver<br/>INCL.</div></div></div> <div><div>On<br/>Off</div><div></div><div><div>IP<br/>44</div></div></div> |  |  |  |  |

|                               |                |
|-------------------------------|----------------|
| Produit                       |                |
| Puissance système (W)         | 10             |
| Flux lumineux utile (lm)      | 740            |
| Efficacité lumineuse (lm/W)   | 74             |
| Angle de faisceau             | 36             |
| Durée de vie                  | 50000 h L80B20 |
| IP                            | 44             |
| U. G. R                       | 13             |
| Équipement                    | DALI           |
| Power Factor                  | >0,5           |
| Température de couleur (K)    | 3000           |
| Uniformité chromatique (SDCM) | SDCM3          |
| CRI                           | 90             |

Dimensions

Product dimensions (mm)  $\phi 76 \times H80$

Dessin technique

